

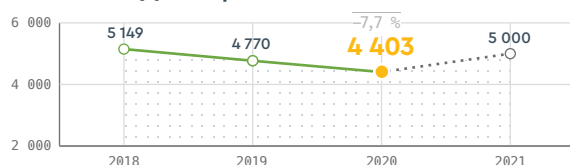
КЛЮЧЕВЫЕ ПОКАЗАТЕЛИ ДЕЯТЕЛЬНОСТИ

102-7 201-1

ГК «ЗАРУБЕЖНЕФТЬ»

Производственные показатели

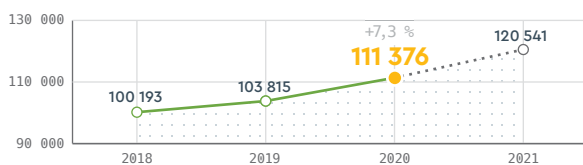
ВАЛОВАЯ ДОБЫЧА УГЛЕВОДОРОДОВ ГРУППЫ КОМПАНИЙ «ЗАРУБЕЖНЕФТЬ» (С УЧЕТОМ ДОЛИ), тыс. т н. э.



В 2020 году на Группу компаний «Зарубежнефть», как и на большинство российских вертикально интегрированных нефтяных компаний (ВИНК), действовали ограничения добычи в рамках соглашений ОПЕК+.

По большинству крупных ВИНК снижение добычи составило порядка 10 % относительно предыдущего года

ОБЪЕМ ЗАПАСОВ ГРУППЫ КОМПАНИЙ «ЗАРУБЕЖНЕФТЬ» (С УЧЕТОМ ДОЛИ), тыс. т н. э. 061



Очередной год Компания продолжает планомерное увеличение ресурсной базы за счет активной экспансии на российский и зарубежные нефтегазовые рынки

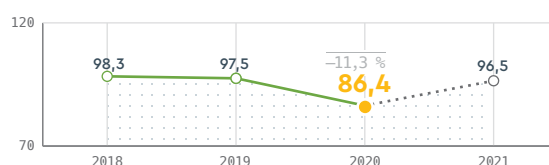
УДЕЛЬНЫЙ РАСХОД ЭНЕРГОРЕСУРСОВ, т у. т. / тыс. м³ нефтесодержащей жидкости (НСЖ)



Реализация Программы энергосбережения и повышения энергетической эффективности обеспечивает снижение себестоимости продукции в производственных сегментах Группы компаний «Зарубежнефть» и повышение ее конкурентоспособности на российском и мировом рынках

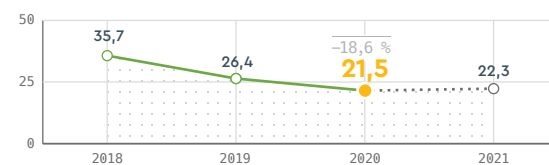
Финансово-экономические показатели

ВЫРУЧКА¹, млрд руб.



Развитие альтернативных источников получения дохода, в частности трейдинговой деятельности, позволяет Группе компаний «Зарубежнефть» сдерживать негативное влияние макроэкономического окружения

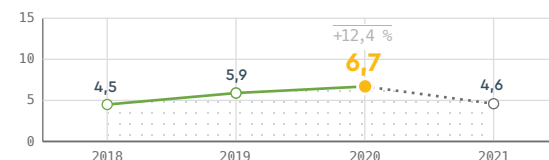
ЕБИТДА, млрд руб.



Консолидированный показатель ЕБИТДА 21,5 млрд руб. обеспечивает рентабельность по ЕБИТДА на уровне 26 % и позволяет Группе компаний «Зарубежнефть» оставаться конкурентоспособной как среди российских нефтегазовых компаний, так и среди мировых лидеров нефтегазовой отрасли.

По большинству крупных ВИНК снижение ЕБИТДА составило от 29 до 90 %

РАЗМЕР ДИВИДЕНДОВ, млрд руб.



Компания продолжила четвертый год подряд увеличивать сумму дивидендных отчислений в бюджет Российской Федерации и выплатила рекордные по размеру дивиденды в сумме 6,7 млрд руб.

¹ Порядок расчета показателя указан на с. 67.

Подробные ключевые показатели доступны на сайте Компании



Социальные показатели

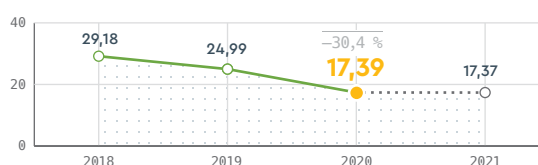
СРЕДНЕСПИСОЧНАЯ ЧИСЛЕННОСТЬ, тыс. человек



Реализация комплекса мероприятий по повышению эффективности деятельности обеспечивает планомерную оптимизацию численности работников Группы компаний «Зарубежнефть»

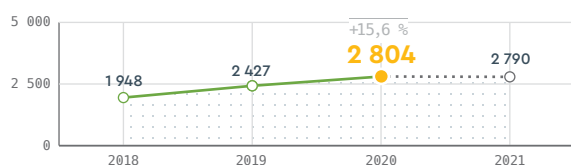
Экологические показатели

ВАЛОВЫЕ ВЫБРОСЫ В АТМОСФЕРУ, тыс. т



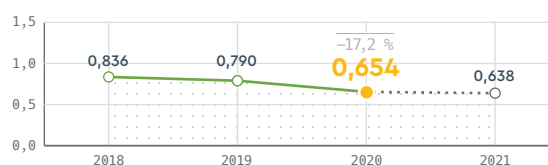
Реализация газовой программы обеспечивает планомерное снижение объемов выбросов в атмосферу

ВЫПЛАТЫ СОЦИАЛЬНОГО ХАРАКТЕРА, млн руб.



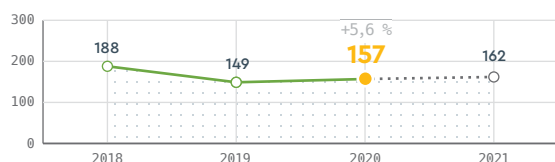
АО «Зарубежнефть» поддерживает статус социально ориентированной нефтегазовой компании: несмотря на пандемию в 2020 году, все выплаты социального характера производились в плановом порядке, без снижения

ВЫБРОСЫ ПАРНИКОВЫХ ГАЗОВ, млн т CO₂



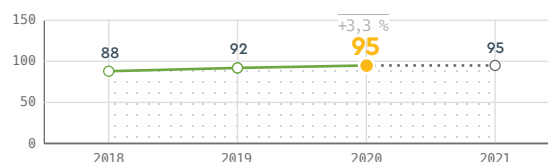
Безусловно следуя положениям Парижского соглашения по климату, Группа компаний «Зарубежнефть» очередной год продолжает уменьшать объемы выбросов парниковых газов

БЛАГОТВОРИТЕЛЬНОСТЬ И СОЦИАЛЬНЫЕ ПРОГРАММЫ, млн руб.



Группа компаний «Зарубежнефть» в рамках своей деятельности оказывает значительное влияние на социально-экономическое развитие регионов присутствия

ОБЪЕМ ПОЛЕЗНОГО ИСПОЛЬЗОВАНИЯ ПОПУТНОГО НЕФТЯНОГО ГАЗА, %



В отчетном году добычные предприятия Группы компаний продолжают удерживать норматив утилизации газа на законодательно установленном уровне